



NXW5 Щиты распределительные навесные

1. Особенности и преимущества:


- 1.1 малогабаритная конструкция
- 1.2 повышенная антикоррозийная стойкость
- 1.3 высококачественное наружное покрытие
- 1.4 защитная оперативная панель
- 1.5 высокая технологичность и простота сборки
- 1.6 удобство монтажа
- 1.7 высокий уровень электробезопасности


Предназначены для установки модульной аппаратуры, для ввода и распределения электроэнергии. Данные корпуса обладают уникальной конструкцией, которая обеспечивает удобство, быстроту монтажа.

2. Технические данные

соответствие стандартам	МЭК 62208
номинальное напряжение	220...240/380...415V
частота	50/60 Гц
мак. вводный ток (3-фаз)	250А
степень защиты	IP54/IP65(по заказу)

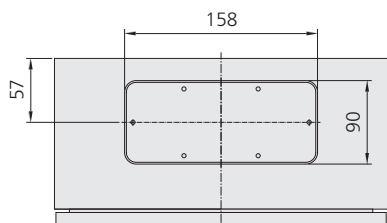
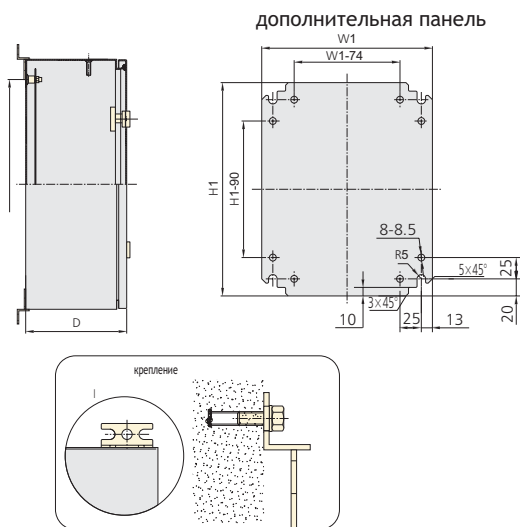
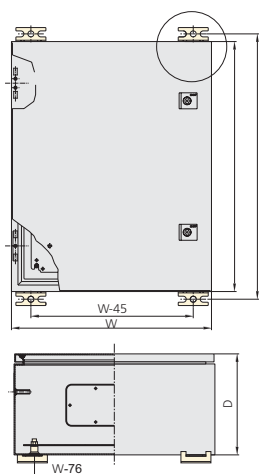
3. Конструкция



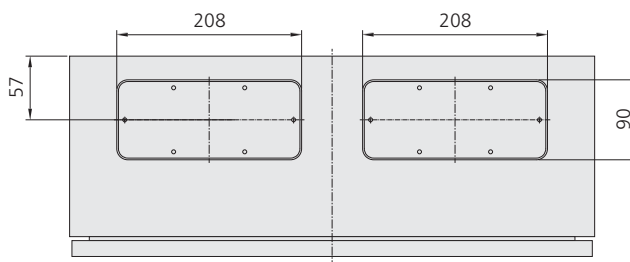


- ① ---- Замок.
- ② ---- Оцинкованная панель
- ③ ---- Болты заземления.
- ④ ---- Кронштейны для крепления на стену.
- ⑤ ---- Усиленные петли.
- ⑥ ---- Плата кабельного ввода.
- ⑦ ---- Уплотнитель.

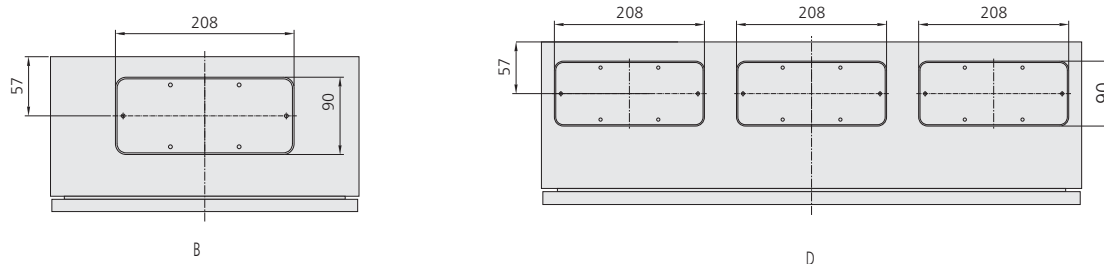
4. Габаритные и установочные размеры, мм



A



C



примечание: толщина металла можно делано по требованию клиентов. (мак. 2,0 мм)

5. Данные для выбора и заказа

Тип	Высота(В)×Ширина(Ш)× Глубина(Г), мм	Кол-во замка	Кол-во петли	Вид платы кабельного ввода	Толщина металла, мм	Артикул
NXW5-2520/15	250×200×150	1	2	A	1.2	640016
NXW5-3025/15	300×250×150	1	2	B	1.2	640017
NXW5-3025/20	300×250×200	1	2	B	1.2	640018
NXW5-3030/15	300×300×150	1	2	B	1.2	640019
NXW5-3030/20	300×300×200	1	2	B	1.2	640020
NXW5-3040/15	300×400×150	1	2	B	1.2	640021
NXW5-3040/20	300×400×200	1	2	B	1.2	640022
NXW5-4030/15	400×300×150	1	2	B	1.2	640023
NXW5-4030/20	400×300×200	1	2	B	1.2	640024
NXW5-4040/15	400×400×150	1	2	B	1.2	640025
NXW5-4040/20	400×400×200	1	2	B	1.2	640026
NXW5-4060/15	400×600×150	1	2	B	1.2	640027
NXW5-4060/20	400×600×200	1	2	C	1.2	640028
NXW5-4060/25	400×600×250	1	2	C	1.2	640029
NXW5-5040/15	500×400×150	2	2	B	1.2	640030
NXW5-5040/20	500×400×200	2	2	B	1.2	640031
NXW5-5040/25	500×400×250	2	2	B	1.2	640032
NXW5-5050/15	500×500×150	2	2	B	1.2	640033
NXW5-5050/20	500×500×200	2	2	B	1.2	640034
NXW5-5050/25	500×500×250	2	2	B	1.2	640035
NXW5-6040/15	600×400×150	2	2	B	1.2	640036
NXW5-6040/20	600×400×200	2	2	B	1.2	640037
NXW5-6040/25	600×400×250	2	2	B	1.2	640038
NXW5-6050/15	600×500×150	2	2	C	1.2	640039
NXW5-6050/20	600×500×200	2	2	C	1.2	640040
NXW5-6050/25	600×500×250	2	2	C	1.2	640041
NXW5-6060/20	600×600×200	2	2	C	1.2	640042
NXW5-6060/25	600×600×250	2	2	C	1.2	640043
NXW5-6060/30	600×600×300	2	2	C	1.2	640044
NXW5-7050/15	700×500×150	2	2	C	1.5	640045
NXW5-7050/20	700×500×200	2	2	C	1.5	640046
NXW5-7050/25	700×500×250	2	2	C	1.5	640047
NXW5-7050/30	700×500×300	2	2	C	1.5	640048

Тип	Высота(В)×Ширина(Ш)× Глубина(Г), мм	Кол-во замка	Кол-во петли	Вид платы кабельного ввода	Толщина металла, мм	Артикул
NXW5-8060/20	800×600×200	2	2	C	1.5	640049
NXW5-8060/25	800×600×250	2	2	C	1.5	640051
NXW5-8060/30	800×600×300	2	2	C	1.5	640052
NXW5-8060/38	800×600×380	2	2	C	1.5	640053
NXW5-8080/20	800×800×200	2	2	C	1.5	640054
NXW5-8080/25	800×800×250	2	2	C	1.5	640055
NXW5-8080/30	800×800×300	2	2	C	1.5	640056
NXW5-10060/25	1000×600×250	3	3	C	1.5	640002
NXW5-10060/30	1000×600×300	3	3	C	1.5	640003
NXW5-10060/38	1000×600×380	3	3	C	1.5	640004
NXW5-10060/45	1000×600×450	3	3	C	1.5	640005
NXW5-10080/25	1000×800×250	3	3	D	1.5	640006
NXW5-10080/30	1000×800×300	3	3	D	1.5	640007
NXW5-10080/38	1000×800×380	3	3	D	1.5	640008
NXW5-10080/45	1000×800×450	3	3	D	1.5	640009
NXW5-100100/25	1000×1000×250	3	3	D	1.5	640000
NXW5-12080/25	1200×800×250	3	3	D	1.5	640012
NXW5-12080/30	1200×800×300	3	3	D	1.5	640013
NXW5-12080/38	1200×800×380	3	3	D	1.5	640014
NXW5-12080/45	1200×800×450	3	3	D	1.5	640015
NXW5-120100/25	1200×1000×250	3	3	D	1.5	640010
NXW5-120100/30	1200×1000×300	3	3	D	1.5	640011